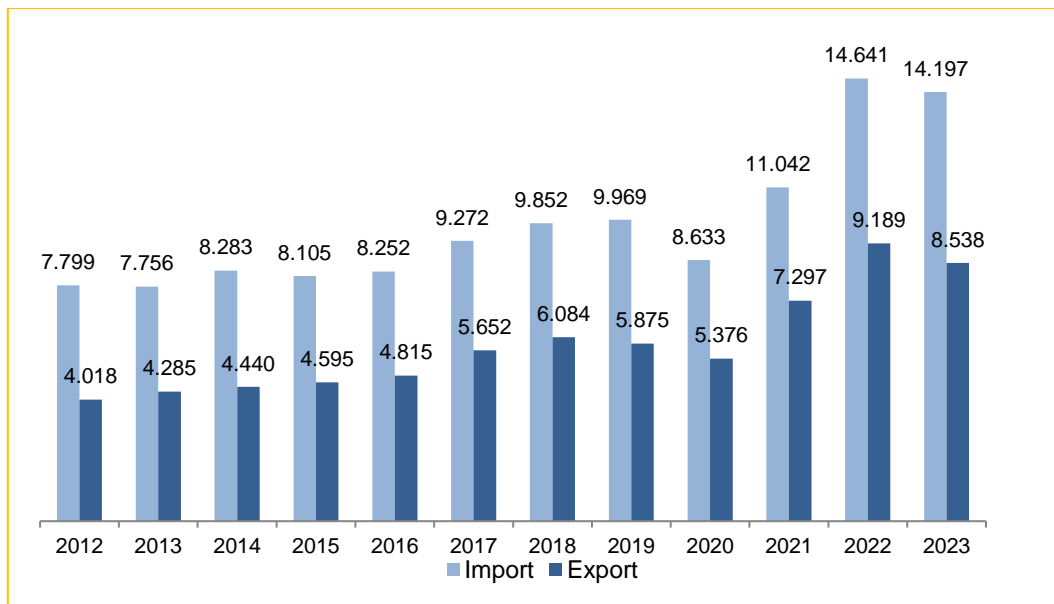


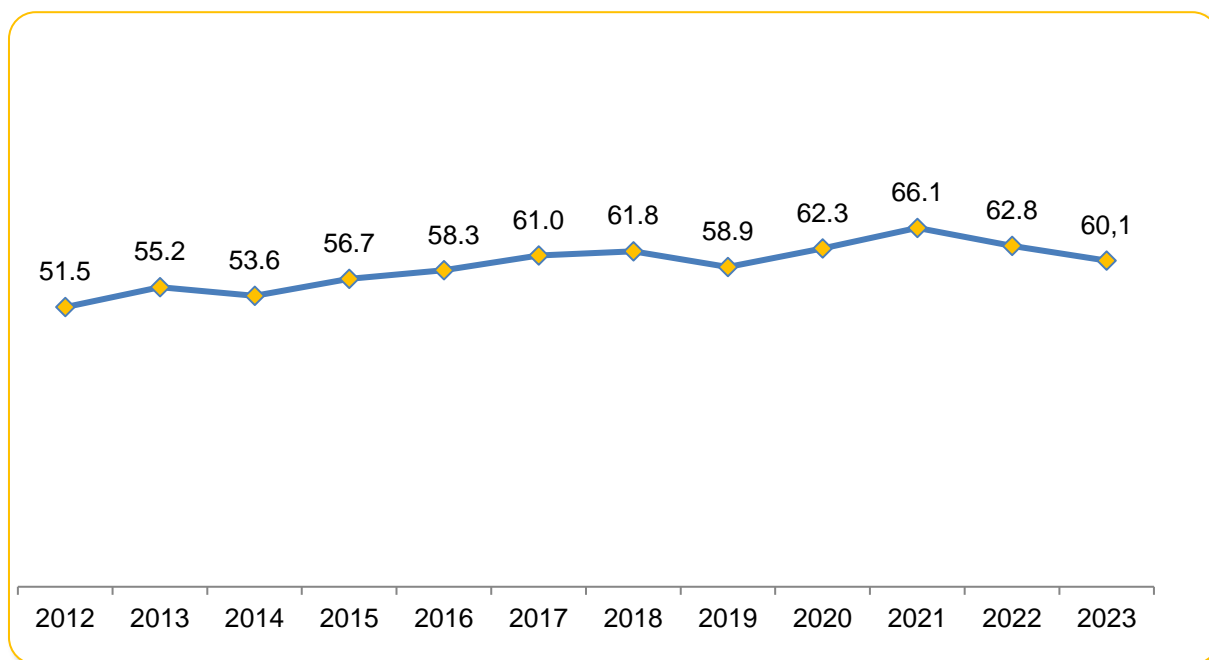
STATISTIKA VANJSKE TRGOVINE



Izvor: Agencija za statistiku BiH

U periodu januar - decembar 2023. godine izvoz je iznosio 8,538 miliona EUR, što je za 7.1 % manje nego u istom periodu 2022. godine, dok je uvoz iznosio 14,197 miliona EUR, što je za 3% manje nego u istom periodu prethodne godine.

Pokrivenost uvoza izvozom, %



Izvor: Agencija za statistiku BiH

Najznačajniji trgovinski partneri

ZEMLJA	2022		2023	
	(%)	(u 000 EUR)	(%)	(u 000 EUR)
UKUPNO RAZMJENA	100.00	23,831,410	100.00	22,735,763
Njemačka	12.14	2,893,443	13.53	3,076,796
Italija	11.87	2,828,459	11.96	2,720,410
Srbija	11.63	2,771,715	11.05	2,514,094
Hrvatska	11.85	2,823,033	10.44	2,374,266
Austrija	5.82	1,387,453	6.09	1,386,878
Kina	5.10	1,209,527	6.00	1,362,359
Slovenija	5.44	1,296,080	5.46	1,242,419
Turska	4.26	1,015,827	4.05	921,592
Poljska	2.40	572,797	2.48	564,020
SAD	2.42	578,810	2.23	508,084
Mađarska	2.25	536,271	2.05	466,383
Francuska	1.90	452,579	1.90	433,450
Nizozemska	1.65	392,330	1.85	422,403
Crna Gora	1.60	378,470	1.76	401,527
Češka	1.51	360,880	1.69	384,764
TOP 15	81.84	19,497,674	82.54	18,779,445

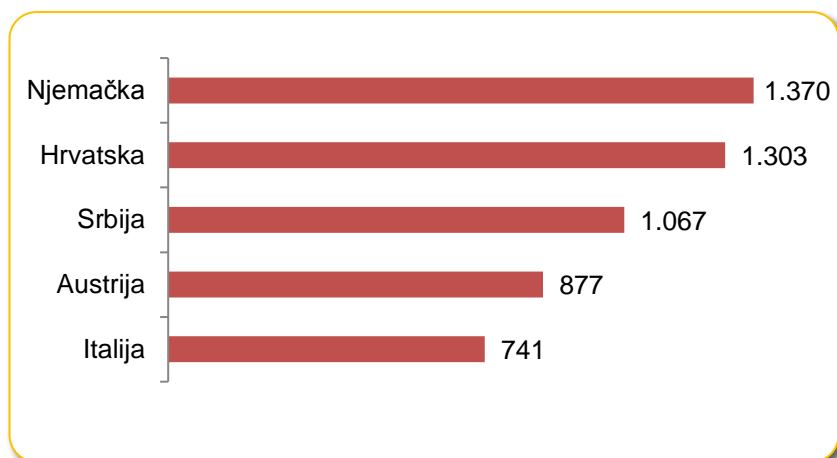
Izvor: Agencija za statistiku BiH

IZVOZ I UVOZ ZA 2023 GODINU PREMA GLAVNIM TRGOVINSKIM PARTNERIMA		
Zemlje	Izvoz (u 000 EUR)	Uvoz (u 000 EUR)
Razvijene zemlje	6,696,809	9,935,029
Zemlje EU	6,231,122	8,371,944
Zemlje EFTA	150,132	101,394
Ostale razvijene zemlje	315,554	1,461,690
Zemlje u razvoju	1,832,194	4,259,300
Evropske zemlje u razvoju	1,657,327	1,936,542
Afričke zemlje u razvoju	33,966	92,752
Azijske zemlje u razvoju	121,453	1,995,886
Američke zemlje u razvoju	19,44	234,014
Okeanijske zemlje u razvoju	0	105
Neraspoređeno	9,429	3,000
Ukupno	8,538,432	14,197,329

Izvor: Agencija za statistiku

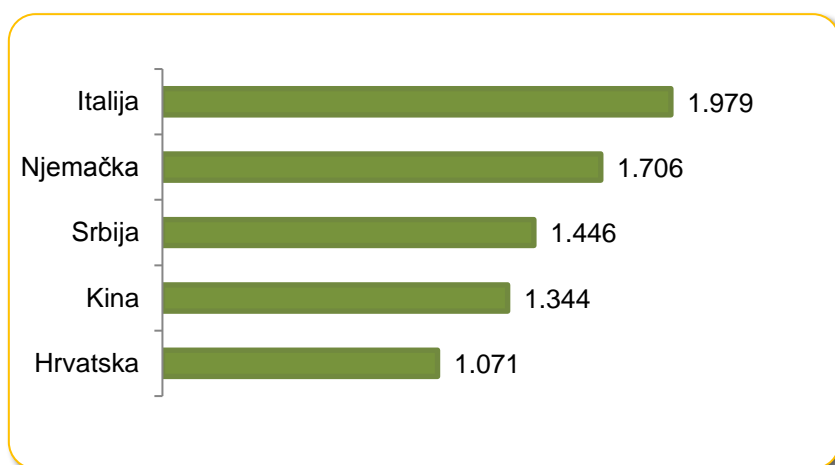
GLAVNI TRGOVINSKI PARTNERI

IZVOZ 2023 / milioni EUR



Izvor: Agencija za statistiku BiH

UVOZ 2023 / milioni EUR



Izvor: Agencija za statistiku BiH

IZVOZ I UVOZ PO PROIZVODIMA 2023				
GRUPE PROIZVODA	Izvoz		Uvoz	
Sektori i odsjeci SMTK	(mil EUR)	(%)	(mil EUR)	(%)
Hrana i žive životinje	402	4.7	1,841	13.0
Pića i duhan	50	0.5	355	2.5
Sirove materije, osim goriva	692	8.1	276	1.9
Mineralna goriva i maziva	812	9.5	1,877	13.2
Životinjska i biljna ulja i masti	67	0.7	65	0.5
Hemijski proizvodi	691	8.1	1,738	12.2
Proizvodi svrstani po materijalu	2,034	23.8	3,328	23.4
Mašine i transportni uređaji	1,677	19.6	3,288	23.2
Razni gotovi proizvodi	2,109	24.7	1,425	10.0
Proizvodi i transakcije, nespomenuti	1	0.0	5	0.0
UKUPNO	8,535	100%	14,198	100%

SMTK – Standardna međunarodna trgovinska klasifikacija

Izvor: Agencija za statistiku BiH